


Configuración rápida del X-GPS Monitor

1





Descargue la App X-GPS Monitor desde el App Store o Google Play

Para encontrar la App, busque X-GPS

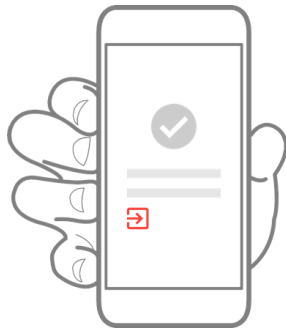
2



Escanee el código QR con el lector de códigos QR incorporado en la App

Para ver el código QR, haga clic en los iconos   en su página de inicio de sesión o encuéntralo en el sitio web

3



Ingrese a su cuenta

¿Aún no se ha registrado? Cree una cuenta en X-GPS Monitor

4



Active sus rastreadores GPS

Monitoree vehículos y sensores, así como reciba notificaciones oportunas